




TUROTEST MEDIDORES LTDA.

INSTRUÇÕES PARA A CONEXÃO ELÉTRICA DOS INSTRUMENTOS DO PAINEL AGCO LINHA BX200

O painel do trator linha BX200 AGCO é composto por 4 instrumentos e acessórios.





MONTAGEM

1. Posição de Montagem.


2. Detalhe do posicionamento dos conectores.

3. Observe a identificação dos conectores na placa e nos chicotes.




Conectores:	
CN2	- Tacômetro Conector com 9 pinos.
CN3	- Sinalizador de Funções Conector com 12 pinos.
CN4	- Sinalizador de Funções Conector com 5 pinos.
CN5	- Indicador de Temperatura Conector com 4 pinos.
CN6	- Indicador de Combustível Conector com 3 pinos.

4. Antes de conectar, verifique se o cabo vermelho do chicote está do mesmo lado do sinal positivo na placa.



Cabo vermelho



5. Na placa você pode identificar os conectores dos indicadores de Temperatura e Combustível, conforme abaixo.


TEMP	: Temperatura
COMB	: Combustível






“ Cuidado na instalação dos instrumentos no painel ”

1. Posição incorreta do conector




O fio vermelho deve corresponder com o sinal positivo na placa

2. Conector mal posicionado



Terminais não devem estar aparentes.



3. Buchas não atarrachadas



4. Instrumento desalinhado



PINAGEM

PINAGEM CN1	DESCRIÇÃO	SINAL
01	Terra	(-)
02	Carga da bateria	(-)
03	Filtro do óleo de transmissão	(-)
04	Pressão do óleo do motor	(-)
05	Filtro de ar	(-)
06	Tração 4X4	(-)
07	Engate marcha alta	(+)
08	Freio estacionamento	(-)
09	Fluido de freio	(+)
10	Temp. da água de arrefecimento	(-)
11	Alimentação (+14Vcc)	(+)
12	PTO	(-)
13	Ind. combustível	Resistivo(Ω)
14	Tacômetro	W do alternador
15	Enter(PRG1)	(-)
16	Engate marcha baixa	(+)
18	Seleção(PGR2)	(-)
19	Engate marcha muito baixa	(+)
20	Ind. temperatura	Resistivo(Ω)

CN1

